

In oktober 2020 is op Onderwijscentrum Leijpark een kwaliteitsonderzoek uitgevoerd onder ouders en leerlingen. Leerlingen van vmbo, vso-arbeid en -dagbesteding vanaf leerjaar 3 en so-leerlingen vanaf leerroute 2 hebben deelgenomen. Voor dit onderzoek is gebruik gemaakt van de vragenlijst Qschool (voortgezet) speciaal onderwijs van B&T organisatieadvies, aangevuld met eigen vragen. Op deze poster leest u wat ouders en leerlingen vinden van de school en het onderwijs op Onderwijscentrum Leijpark.

## Uitkomsten We zijn trots!

Leerlingen voelen zich op Onderwijscentrum Leijpark sociaal veilig, hebben het naar hun zin in de klas en zijn in het algemeen erg tevreden over hoe men met elkaar omgaat op school.

De school krijgt mooie rapportcijfers van ouders (8,0) en leerlingen (7,2). Bovendien geven vmbo-leerlingen de veiligheid op school een hoger cijfer (8,0) dan het landelijk gemiddelde.

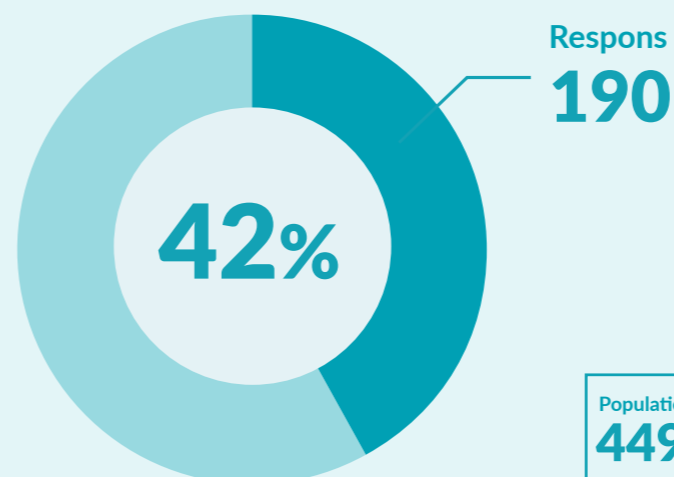
## We versterken nog meer:

- > de interactie tussen leerlingen en leraren;
- > feedback en inbreng van leerlingen;
- > de schoolregels in een grondwet;
- > de leerlingenraad (SO en VSO);
- > wederzijdse verwachtingen rond stage;
- > de verbinding tussen wat je op school en op stage leert.

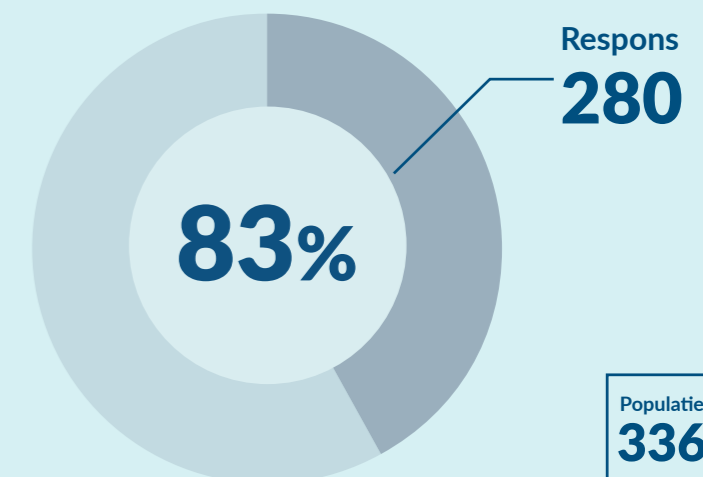
## Respons

De resultaten van een onderzoek zijn vooral bruikbaar als er door voldoende mensen vragenlijsten zijn ingevuld. Wat 'voldoende' is, hangt af van de omvang van de doelgroep. Bij een kleine doelgroep is een hoger responspercentage nodig om de resultaten als geldig (representatief) voor de mening van de hele doelgroep te beschouwen dan bij grote doelgroepen. Volgens een set vuistregels is dit onderzoek voor ouders en leerlingen representatief.

### Ouders



### Leerlingen



Onderwijscentrum  
Leijpark

## Rapportcijfer

Het gemiddelde rapportcijfer wordt vastgesteld aan de hand van één vraag: welk rapportcijfer geef je de school? In vergelijking met het landelijk gemiddelde zijn ouders aanzienlijk positiever over OC Leijpark. Leerlingen van het vmbo zijn gemiddeld iets positiever dan gemiddeld in Nederland.

### Ouders

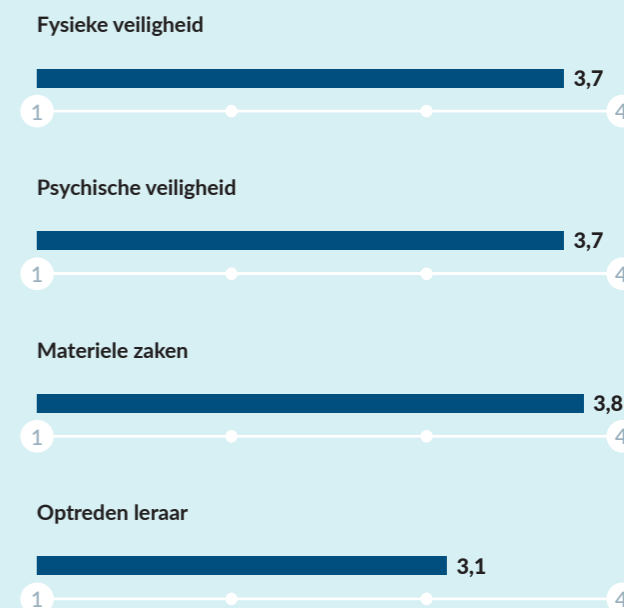
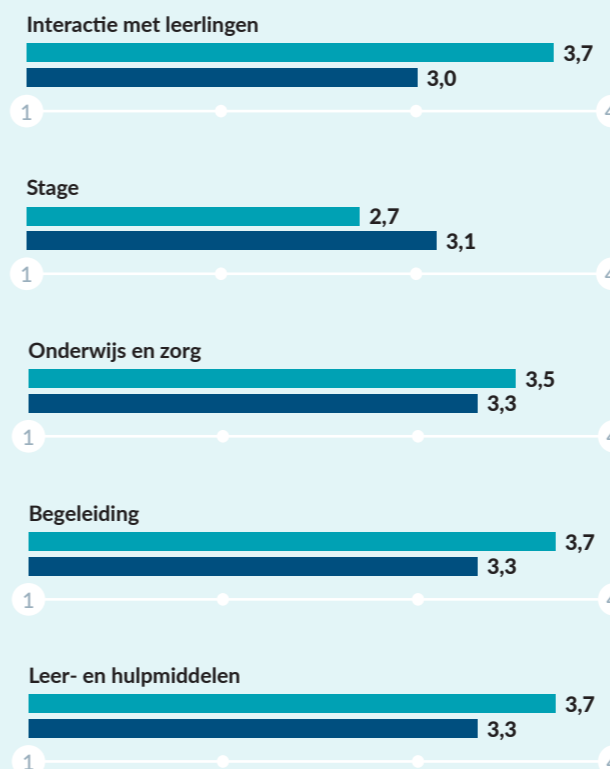
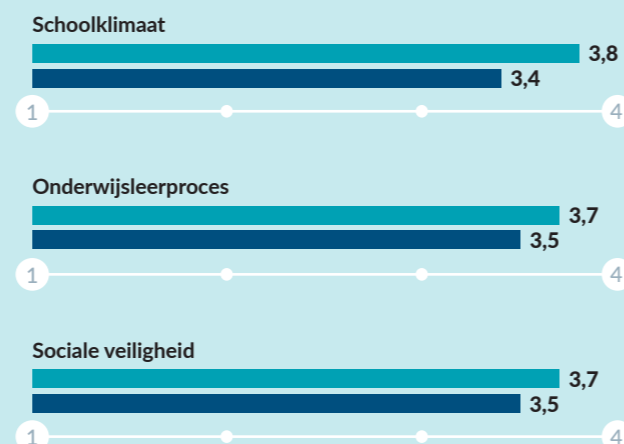
**8,0**  
Landelijk gemiddelde **7,4**

### Leerlingen

**7,2**  
Landelijk gemiddelde **7,0**

## Resultaat

Hieronder zijn de gemiddelde scores van ouders en leerlingen per onderwerp weergegeven. Een deel van de onderwerpen is niet aan alle leerlinggroepen voorgelegd. Waar meerdere leerlinggroepen vragen over het onderwerp hebben beantwoord, zijn gemiddelde resultaten van deze leerlinggroepen samengenomen.



### Legenda

- Ouders
- Leerlingen