

# Kwaliteitsonderzoek 2020 OC Leijpark

In oktober 2020 is op Onderwijscentrum Leijpark een kwaliteitsonderzoek uitgevoerd onder het onderwijzend personeel (OP) en het onderwijsondersteunend personeel (OOP). Voor dit onderzoek is gebruik gemaakt van de vragenlijst Qschool (voortgezet) speciaal onderwijs van B&T organisatieadvies, aangevuld met eigen vragen. Thema's in de vragenlijst waren onder andere schoolklimaat, onderwijsleerproces, sociale veiligheid, koers en cultuur.

Op deze poster leest u wat het OP en het OOP vinden van de school en het onderwijs op Onderwijscentrum Leijpark, waar zij tevreden over zijn en wat in hun ogen nog beter kan.

## Uitkomsten

### Wat bereiken wij samen?

We halen hoge scores voor het hele onderwijsproces en de kwaliteitszorg en kwaliteitscultuur.

- > Leerlingen leren veel op school
- > Leerlingen voelen zich veilig en hebben het naar hun zin
- > Prima ICT-aanbod
- > Zorg- en ondersteuningsbehoeften goed geregeld
- > Goede informatie en communicatie
- > School staat goed bekend in de regio
- > We willen het lesaanbod nóg beter afstemmen en ouderbetrokkenheid versterken

### Hoe werken wij met elkaar?

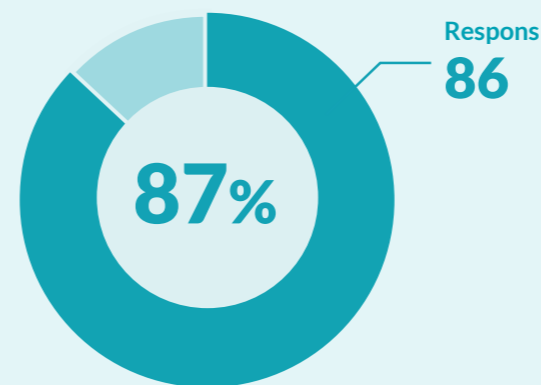
We gaan met plezier naar ons werk.

- > Je kunt je kwaliteiten inzetten en je ontwikkelen
- > Vervanging bij ziekteverzuim en verlof is goed geregeld
- > Werk geeft voldoening
- > Duidelijk wat er wordt verwacht
- > Lesbezoek intern begeleider en coachingsgesprekken zeer gewaardeerd
- > Management is toegankelijk
- > Vergaderingen kunnen soms effectiever

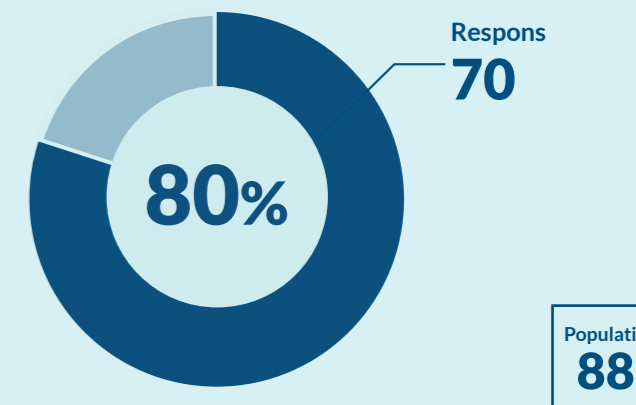
## Respons

De resultaten van een onderzoek zijn vooral bruikbaar als voldoende mensen de vragenlijst hebben ingevuld. Wat 'voldoende' is, hangt af van de grootte van de responsgroep. Voor dit onderzoek zijn het aantal reacties van zowel het OP als het OOP ruim voldoende en daarmee goed bruikbaar.

OP



OOP



Onderwijscentrum  
Leijpark

## Rapportcijfer

Het gemiddelde rapportcijfer wordt vastgesteld met de vraag: welk rapportcijfer geef je het OC Leijpark? In vergelijking met het landelijk gemiddelde is de algemene waardering iets hoger.

OP

7,5

Landelijk gemiddelde 7,4

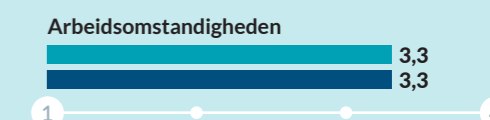
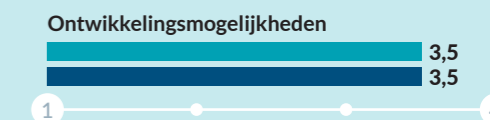

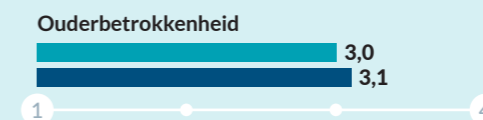
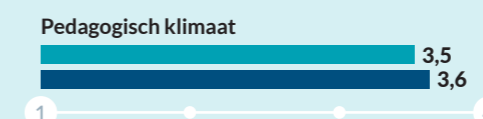
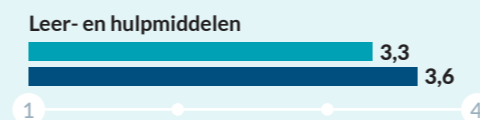
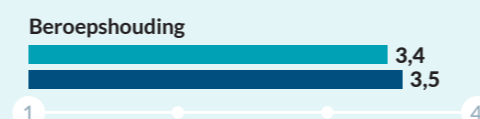
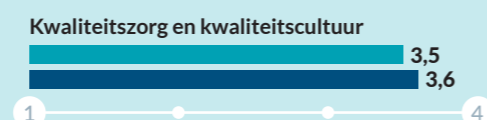


OOP

7,8

Landelijk gemiddelde 7,5

## Rubriekscores

Alle vragen zijn beantwoord op een vierpuntschaal, met een minimale score van 1 en een maximale score van 4.



## Legenda

- OP Onderwijzend personeel
- OOP Onderwijsondersteunend personeel